



ที่ บก ๐๐๒๓.๓/ว ๓๑๕๖

ศาลากลางจังหวัดบึงกาฬ

ถนนบึงกาฬ - นครพนม บก ๓๘๐๐๐

๒๖

พฤษภาคม ๒๕๖๓

เรื่อง การบันทึกข้อมูลการจัดทำความตกลงความร่วมมือระหว่างประเทศขององค์กรปกครองส่วนท้องถิ่น
ลงในระบบข้อมูลกลางองค์กรปกครองส่วนท้องถิ่น (INFO ระบบใหม่)

เรียน นายอำเภอ ทุกอำเภอ และนายกองค์การบริหารส่วนจังหวัดบึงกาฬ

สิ่งที่ส่งมาด้วย สำเนาหนังสือกรมส่งเสริมการปกครองท้องถิ่น ที่ มท ๐๘๑๐.๒/ว ๑๕๖๔

ลงวันที่ ๑๙ พฤษภาคม ๒๕๖๓

จำนวน ๑ ชุด

ด้วยจังหวัดบึงกาฬ ได้รับแจ้งจากกรมส่งเสริมการปกครองท้องถิ่นว่า ได้จัดทำระบบ
ฐานข้อมูลการจัดทำความตกลงความร่วมมือระหว่างประเทศขององค์กรปกครองส่วนท้องถิ่นลงในระบบ
ข้อมูลกลางองค์กรปกครองส่วนท้องถิ่น (INFO ระบบใหม่) เพื่อรวบรวมข้อมูลการจัดทำความตกลงร่วมมือ
ระหว่างประเทศขององค์กรปกครองส่วนท้องถิ่น และสามารถนำข้อมูลมาใช้ในการวิเคราะห์ หรือศึกษา
แนวโน้มการทำความร่วมมือระหว่างประเทศขององค์กรปกครองส่วนท้องถิ่นได้

จังหวัดบึงกาฬ จึงขอความร่วมมืออำเภอแจ้งองค์กรปกครองส่วนท้องถิ่นในพื้นที่ทราบ
และดำเนินการบันทึกข้อมูลการจัดทำความตกลงความร่วมมือระหว่างประเทศขององค์กรปกครองส่วนท้องถิ่น
ลงในระบบข้อมูลกลางองค์กรปกครองส่วนท้องถิ่น (INFO ระบบใหม่) ให้ครบถ้วน ภายในวันจันทร์
ที่ ๓๑ สิงหาคม ๒๕๖๓ รายละเอียดสิ่งที่ส่งมาด้วยปรากฏตาม QR Code ท้ายหนังสือนี้

จึงเรียนมาเพื่อพิจารณาดำเนินการ สำหรับองค์การบริหารส่วนจังหวัดบึงกาฬ ขอให้พิจารณา
ดำเนินการด้วย

ขอแสดงความนับถือ

(นายอนุชา ไชยาศิริวิไลซ์)

รองผู้ว่าราชการจังหวัดบึงกาฬ ปฏิบัติราชการแทน

ผู้ว่าราชการจังหวัดบึงกาฬ



สำนักงานส่งเสริมการปกครองท้องถิ่นจังหวัด

กลุ่มงานส่งเสริมและพัฒนาท้องถิ่น

โทร. ๐ ๔๒๔๙ ๒๔๗๗

โทรสาร ๐ ๔๒๔๙ ๒๔๘๐

สนง.ส่งเสริมการปกครองท้องถิ่น
จ.บึงกาฬ
เลขที่รับ 3163
วันที่ 2-1 พ.ค. 2563
เวลา

- งานบริหารทั่วไป
 - กลุ่มงานมาตรฐาน
 - กลุ่มงานส่งเสริม
 - กลุ่มงานกฎหมาย
 - กลุ่มงานการเงิน
- ยิวลิกนส์
สำนัก ๒๒-๖๖



กรมส่งเสริมการปกครองท้องถิ่น
ถนนนครราชสีมา เขตดุสิต กทม. ๑๐๓๐๐

ที่ มท ๐๘๑๐.๒/ว ๑๕๖๔

๑๕ พฤษภาคม ๒๕๖๓

เรื่อง การบันทึกข้อมูลการจัดทำความตกลงความร่วมมือระหว่างประเทศขององค์กรปกครองส่วนท้องถิ่น
ลงในระบบข้อมูลกลางองค์กรปกครองส่วนท้องถิ่น (INFO ระบบใหม่) กลุ่มงานส่งเสริมและประสานงานท้องถิ่น

เรียน ผู้ว่าราชการจังหวัด ทุกจังหวัด เลขที่ ๘๖3
วันที่ 22 พ.ค. 63

สิ่งที่ส่งมาด้วย คู่มือการใช้งานระบบฐานข้อมูลการจัดทำความตกลงความร่วมมือระหว่างประเทศ
ขององค์กรปกครองส่วนท้องถิ่น จำนวน ๑ ชุด

ด้วยกรมส่งเสริมการปกครองท้องถิ่นได้จัดทำระบบฐานข้อมูลการจัดทำความตกลง
ความร่วมมือระหว่างประเทศขององค์กรปกครองส่วนท้องถิ่นลงในระบบข้อมูลกลางองค์กรปกครอง
ส่วนท้องถิ่น (INFO ระบบใหม่) เพื่อรวบรวมข้อมูลการจัดทำความตกลงความร่วมมือระหว่างประเทศ
ขององค์กรปกครองส่วนท้องถิ่น และสามารถนำข้อมูลมาใช้ในการวิเคราะห์ หรือศึกษาแนวโน้มการทำ
ความร่วมมือระหว่างประเทศขององค์กรปกครองส่วนท้องถิ่นได้

กรมส่งเสริมการปกครองท้องถิ่น จึงขอความร่วมมือจังหวัดแจ้งองค์กรปกครองส่วนท้องถิ่น
ในพื้นที่ทราบ และดำเนินการบันทึกข้อมูลการจัดทำความตกลงความร่วมมือระหว่างประเทศขององค์กร
ปกครองส่วนท้องถิ่นลงในระบบข้อมูลกลางองค์กรปกครองส่วนท้องถิ่น (INFO ระบบใหม่) ให้ครบถ้วน
ภายในวันจันทร์ที่ ๓๑ สิงหาคม ๒๕๖๓ รายละเอียดสิ่งที่ส่งมาด้วยปรากฏตาม QR Code ท้ายหนังสือนี้

จึงเรียนมาเพื่อโปรดพิจารณา

ขอแสดงความนับถือ

(นายทวี เสริมภักดีกุล)

รองอธิบดี ปฏิบัติราชการแทน
อธิบดีกรมส่งเสริมการปกครองท้องถิ่น



กองพัฒนาและส่งเสริมการบริหารงานท้องถิ่น
กลุ่มงานวิชาการและวิจัยเพื่อการพัฒนาท้องถิ่น

โทร. ๐ ๒๖๔๑ ๙๐๐๐ ต่อ ๒๒๑๒

โทรสาร ๐ ๒๒๔๓ ๑๘๑๒

สำนักงานส่งเสริมการปกครองท้องถิ่นจังหวัด

๑๕ หมู่ ๖ ตำบลบ้านใหม่ อำเภอเมือง จังหวัดบึงกาฬ



คู่มือการใช้งาน ระบบฐานข้อมูลการจัดทำความตกลง ความร่วมมือระหว่างประเทศ ขององค์กรปกครองส่วนท้องถิ่น

จัดทำโดย

กลุ่มงานวิชาการและวิจัยเพื่อการพัฒนาท้องถิ่น
กองพัฒนาและส่งเสริมการบริหารงานท้องถิ่น
กรมส่งเสริมการปกครองท้องถิ่น

WWW.DLA.GO.TH

คำนำ

กรมส่งเสริมการปกครองท้องถิ่นได้จัดทำคู่มือการใช้งานฉบับนี้ขึ้น โดยมีวัตถุประสงค์เพื่อเป็นแนวทางให้กับองค์กรปกครองส่วนท้องถิ่นในการใช้งานระบบฐานข้อมูลการจัดทำความตกลงความร่วมมือระหว่างประเทศขององค์กรปกครองส่วนท้องถิ่น โดยระบบฐานข้อมูลจะรวบรวมข้อมูลการจัดทำความตกลงความร่วมมือระหว่างประเทศขององค์กรปกครองส่วนท้องถิ่น ซึ่งกรมส่งเสริมการปกครองท้องถิ่นจะนำข้อมูลที่ได้มาวิเคราะห์และศึกษาแนวโน้มการทำความร่วมมือระหว่างประเทศขององค์กรปกครองส่วนท้องถิ่น รวมถึงใช้เป็นฐานข้อมูลเพื่อให้หน่วยงานในกรมส่งเสริมการปกครองท้องถิ่นและองค์กรปกครองส่วนท้องถิ่นสามารถสืบค้นข้อมูลการทำความตกลงความร่วมมือระหว่างประเทศขององค์กรปกครองส่วนท้องถิ่นได้อีกทางหนึ่งด้วย

คู่มือฉบับนี้ ได้กล่าวถึงขั้นตอนและวิธีการใช้งานระบบฐานข้อมูลการจัดทำความตกลงความร่วมมือระหว่างประเทศขององค์กรปกครองส่วนท้องถิ่น โดยเริ่มตั้งแต่การเข้าสู่ระบบ การค้นหาข้อมูล จนถึง การเรียกดูข้อมูลการจัดทำความตกลงความร่วมมือทั้งหมดที่ได้บันทึกไว้

กองพัฒนาและส่งเสริมการบริหารงานท้องถิ่น
กรมส่งเสริมการปกครองท้องถิ่น

สารบัญ

หัวข้อ	หน้า
การเข้าสู่ระบบ	๑
การบันทึกข้อมูล	๔
การค้นหาข้อมูล	๑๗
การดูข้อมูล/แก้ไขข้อมูล/ลบข้อมูล	๑๘
การออกรายงาน	๑๙
หน่วยงานที่เกี่ยวข้องกับการจัดทำระบบฐานข้อมูลการจัดทำความตกลงความร่วมมือ ระหว่างประเทศขององค์การปกครองส่วนท้องถิ่น	๑๙

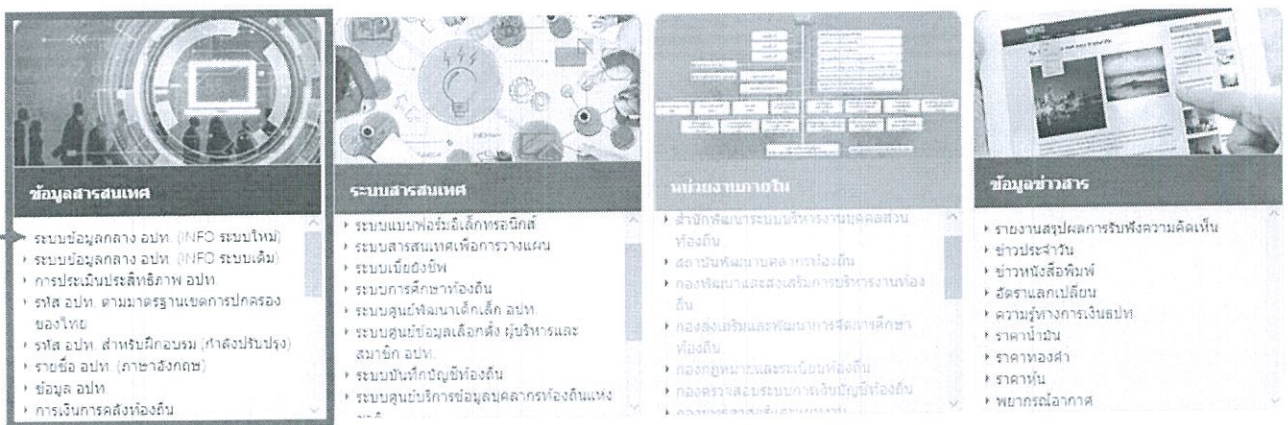
กรมส่งเสริมการปกครองท้องถิ่นได้จัดทำระบบฐานข้อมูลการจัดทำความตกลงความร่วมมือระหว่างประเทศขององค์กรปกครองส่วนท้องถิ่น (อปท.) ขึ้น เพื่อรวบรวมข้อมูลการจัดทำความตกลงความร่วมมือระหว่างประเทศของ อปท. ได้อย่างเป็นระบบ สามารถนำข้อมูลมาใช้ในการวิเคราะห์ หรือศึกษาแนวโน้มการทำความร่วมมือระหว่างประเทศของ อปท. ได้ นอกจากนี้ ระบบฐานข้อมูลฯ นี้ ยังสามารถใช้เป็นฐานข้อมูลเพื่อให้หน่วยงานในกรมส่งเสริมการปกครองท้องถิ่นและองค์กรปกครองส่วนท้องถิ่นสามารถสืบค้นข้อมูลการจัดทำความตกลงความร่วมมือฯ ได้อีกทางหนึ่งด้วย

คู่มือฉบับนี้ แบ่งออกเป็น ๖ หัวข้อหลัก ดังนี้

- ๑) การเข้าสู่ระบบ
- ๒) การบันทึกข้อมูล
- ๓) การค้นหาข้อมูล
- ๔) การดูข้อมูล/แก้ไขข้อมูล/ลบข้อมูล/การออกรายงาน
- ๕) การออกรายงาน
- ๖) หน่วยงานที่เกี่ยวข้องกับการจัดทำระบบฐานข้อมูลการจัดทำความตกลงความร่วมมือระหว่างประเทศของ อปท.

การเข้าสู่ระบบ

๑. เข้าเว็บไซต์กรมส่งเสริมการปกครองท้องถิ่น (www.dla.go.th) ไปที่หัวข้อ “ข้อมูลสารสนเทศ” เลือกเมนู “ระบบข้อมูลกลาง อปท. (INFO ระบบใหม่)” (รูปภาพที่ ๑)



รูปภาพที่ ๑

๒. เลือกเมนู “เข้าสู่ระบบ” (รูปภาพที่ ๒)

ระบบข้อมูลกลางองค์กรปกครองส่วนท้องถิ่น
กรมส่งเสริมการปกครองส่วนท้องถิ่น

หน้าหลัก ข้อมูลกลาง อปท.ระบบเดิม สท.ชวนเที่ยว ติดต่อเรา **→ เข้าสู่ระบบ**

การจัดการภายในและธรรมาภิบาล

องค์กรปกครองส่วนท้องถิ่น เป็นองค์กรที่มีความเป็นธรรมาภิบาลสูง ข้อมูลบุคลากร ข้อมูลแผนพัฒนาท้องถิ่น ข้อมูลรายรับ-รายจ่าย ต่างๆ รวมทั้งข้อมูลผู้สูงอายุ และผู้พิการที่ถูกต้องให้มีความช่วยเหลือ สามารถเข้าถึงและตรวจสอบได้ภายใต้ขอบเขตนโยบายความเขินส่วนตัวของเจ้าของข้อมูล โดยข้อมูลทั้งหมดนี้ องค์กรปกครองส่วนท้องถิ่น ยังสามารถนำเอาใช้ในการบริหารจัดการภายในองค์กรในมิติต่างๆ อย่างเป็นระบบ

ดูเพิ่มเติมการจัดการภายในและธรรมาภิบาล >
ดูเพิ่มเติมทะเบียนท้องถิ่น >

องค์กรปกครองส่วนท้องถิ่น		
7,852 แห่ง		
อปท.	อปท.	อปท.
76 แห่ง	30 แห่ง	179 แห่ง
อปท.	อปท.	อปท.ระดับจังหวัด
2,233 แห่ง	5,332 แห่ง	2 แห่ง
จำนวนชุมชน	11,010	
จำนวนหมู่บ้าน	74,189	
จำนวนครัวเรือน	0	
จำนวนประชากร		
0 คน		
เพศชาย	0 คน	
เพศหญิง	0 คน	

รูปภาพที่ ๒

๓. กรอก Username และ Password จากนั้น กดปุ่ม **→ เข้าสู่ระบบ** (รูปภาพที่ ๓)

DLA-SSO

กรมส่งเสริมการปกครองท้องถิ่น


User

Password

→ เข้าสู่ระบบ


รูปภาพที่ ๓

๔. จากนั้นกดคำว่า “เข้าใช้ระบบ [ผู้ใช้งาน6]” (รูปภาพที่ ๔)




รูปภาพที่ ๔

๕. เลือกคำว่า “ด้านที่ ๖ การจัดการภายในและธรรมาภิบาล” (รูปภาพที่ ๕)



รูปภาพที่ ๕


๖. เลือกหัวข้อ “การจัดทำความตกลงความร่วมมือระหว่างประเทศของ อปท.” (รูปภาพที่ ๖)



รูปภาพที่ ๖

การบันทึกข้อมูล

๑. เลือกเมนู “เพิ่มข้อมูล” เพื่อเข้าสู่การบันทึกข้อมูล (รูปภาพที่ ๗)



รูปภาพที่ ๗

๒. เลือกปีงบประมาณ โดยเริ่มตั้งแต่ปีงบประมาณ “ก่อนปี ๒๕๓๘” จนถึงปีงบประมาณปัจจุบัน ซึ่ง อปท. ควรจะบันทึกข้อมูลให้ครบทุกปีงบประมาณและปรับปรุงข้อมูลให้เป็นปัจจุบันอยู่เสมอ (รูปภาพที่ ๘ - ๙)

DLA INFO62 ยินดีต้อนรับ : กดลบ MOU | ออกจากระบบ

ด้านที่ 6 การจัดการภายในและธรรมาภิบาล >> การจัดทำความตกลงความร่วมมือระหว่างประเทศของ อปท. MOU001

การ จัดทำ ความ ตกลง ความ ร่วม มือ ระหว่าง ประเทศ ของ องค์ การ ปก ครอง ส่วน ท้อง ถิ่น

ปีงบประมาณ 2563

จังหวัด ตราด

อำเภอ ป่าไร่

อปท. เทศบาลตำบลบ่อพลอย

การ จัดทำ ความ ตกลง ความ ร่วม มือ ไม่มีการจัดทำ มีการจัดทำ

รูปภาพที่ ๘

DLA INFO62 ยินดีต้อนรับ : กดลบ MOU | ออกจากระบบ

ด้านที่ 6 การจัดการภายในและธรรมาภิบาล >> การจัดทำความตกลงความร่วมมือระหว่างประเทศของ อปท. MOU001

การ จัดทำ ความ ตกลง ความ ร่วม มือ ระหว่าง ประเทศ ของ องค์ การ ปก ครอง ส่วน ท้อง ถิ่น

ปีงบประมาณ 2561

จังหวัด ตราด

อำเภอ ป่าไร่

อปท. เทศบาลตำบลบ่อพลอย

การ จัดทำ ความ ตกลง ความ ร่วม มือ ไม่มีการจัดทำ มีการจัดทำ

Copyright ©2020 Depa [894EC4629D3E2FAB306] ก่อนปี 2538

reserved. [118.175.31.34][info62-app06]

รูปภาพที่ ๙

๓. กรณีใน屏บประมาณที่เลือกบันทึกข้อมูลไม่มีการจัดทำความตกลงความร่วมมือระหว่างประเทศของ อบท. ให้เลือก “ไม่มีการจัดทำ” (รูปภาพที่ ๑๐) จากนั้นกดปุ่มบันทึกข้อมูล หน้าจอจะแสดงข้อความ “บันทึกข้อมูลเรียบร้อยแล้ว” (รูปภาพที่ ๑๑) จากนั้นเลือกบันทึกข้อมูลใน屏บประมาณถัดไป

DLA INFO62

ยินดีต้อนรับ : noasob MOU | ออกจากระบบ

ด้านที่ 6 การจัดการภายในและสรรมหาภิบาล >> การจัดทำความตกลงความร่วมมือระหว่างประเทศของ อบท. MOU001

ข้อมูลแบบเทียบท้องถิ่น

ข้อมูลการช่วยเหลือประชาชน

ข้อมูล LPA

ข้อมูลบุคลากรท้องถิ่น (LHR)

ข้อมูลแผนพัฒนาท้องถิ่น 5 ปี

ข้อมูลรายรับ-รายจ่ายของ อบท.

การจัดทำความตกลงความร่วมมือระหว่างประเทศของ อบท.

รายงานติดตามการบันทึกข้อมูล

รายรับรายจ่ายของ อบท.

การจัดทำความตกลงความร่วมมือระหว่างประเทศขององค์กรปกครองส่วนท้องถิ่น

งบประมาณ 2563

จังหวัด ตราด

อำเภอ ปอไร่

อบท. เทศบาลตำบลปอพลอย

การจัดทำความตกลงร่วมมือ ไม่มีการจัดทำ มีการจัดทำ

รูปภาพที่ ๑๐

DLA INFO62

ยินดีต้อนรับ : noasob MOU | ออกจากระบบ

ด้านที่ 6 การจัดการภายในและสรรมหาภิบาล >> การจัดทำความตกลงความร่วมมือระหว่างประเทศของ อบท. MOU001

เงื่อนไขการค้นหา

จังหวัด ตราด อำเภอ ปอไร่

อบท. เทศบาลตำบลปอพลอย งบประมาณ -ทั้งหมด-

การจัดทำความตกลงร่วมมือ -ทั้งหมด-

หัวข้อ/เรื่องที่เกี่ยวข้อง -ทั้งหมด-

วันที่ความตกลงร่วมมือมีผลบังคับใช้

ตั้งแต่วันที่ ถึงวันที่

บันทึกข้อมูลเรียบร้อยแล้ว

รูปภาพที่ ๑๑

๔. กรณีใน屏บประมาณที่เลือกบันทึกข้อมูลมีการจัดทำความตกลงความร่วมมือระหว่างประเทศของ อปท. ให้เลือก “มีการจัดทำ” (รูปภาพที่ ๑๒)

The screenshot shows the 'DLA INFO62' system interface. The main content area displays the following information:

ปีงบประมาณ	2563
จังหวัด	ตราด
อำเภอ	บ่อไร่
อปท.	เทศบาลตำบลพลอย
การจัดทำ ความตกลงความร่วมมือ	<input type="radio"/> ไม่มีการจัดทำ <input checked="" type="radio"/> มีการจัดทำ

An arrow points to the 'มีการจัดทำ' radio button.

รูปภาพที่ ๑๒

๕. หน้าจอจะปรากฏหัวข้อให้บันทึกข้อมูลรายละเอียด ดังนี้ (รูปภาพที่ ๑๓ - ๓๗)

๕.๑ หัวข้อ “หน่วยงานที่จัดทำความร่วมมือ” ให้เลือกหน่วยงานภายในของ อปท. ที่จัดทำความตกลงความร่วมมือกับหน่วยงานต่างประเทศ (รูปภาพที่ ๑๓) กรณีไม่พบชื่อหน่วยงานภายในที่จัดทำความตกลงความร่วมมือ ให้เลือกคำว่า “อื่น ๆ” จะปรากฏช่อง อื่น ๆ (ระบุ) ทางด้านขวามือ (รูปภาพที่ ๑๔) ให้ท่านพิมพ์ชื่อหน่วยงานภายในของ อปท. ที่จัดทำความตกลงความร่วมมือ

The screenshot shows the 'DLA INFO62' system interface. The main content area displays the following information:

การจัดทำ ความตกลงความร่วมมือ	<input type="radio"/> ไม่มีการจัดทำ <input checked="" type="radio"/> มีการจัดทำ
หน่วยงานที่จัดทำ ความร่วมมือ	<div style="border: 1px solid black; padding: 5px;"> <p>-กรุณาเลือก-</p> <ul style="list-style-type: none"> สำนักปลัดเทศบาล กอง/สำนักการคลัง กอง/สำนักการช่าง กอง/สำนักการสาธารณสุขและสิ่งแวดล้อม กอง/สำนักการศึกษา กอง/สำนักบริหารและแผนงาน กอง/สำนักสวัสดิการสังคม กอง/สำนักการแพทย์ กอง/สำนักส่งเสริมวัฒนธรรม การท่องเที่ยวและกีฬา อื่น ๆ </div>

An arrow points to the dropdown menu for selecting the organizing agency.

รูปภาพที่ ๑๓

รูปภาพที่ ๑๔

๕.๒ หัวข้อ “วันที่ลงนามในความตกลงความร่วมมือ” เมื่อคลิกที่ช่องว่างจะปรากฏปฏิทินขึ้น ให้เลือกวัน เดือน ปี ที่ลงนามในความตกลงความร่วมมือนั้น ๆ (รูปภาพที่ ๑๕) กรณีที่ท่านต้องการเลือกวัน เดือน ปี อื่น ๆ ตัวอย่างเช่น ต้องการเลือกบันทึกข้อมูล วันที่ ๑ มกราคม ๒๕๕๐ ให้กดเดือน ปี ที่แสดง ณ ปัจจุบัน (รูปภาพที่ ๑๖) หน้าจอจะปรากฏชื่อเดือนทั้ง ๑๒ เดือน ของปีงบประมาณนั้น หากต้องการเลือกปีงบประมาณ ๒๕๕๐ ตามตัวอย่าง ให้กดที่ปีงบประมาณที่ปรากฏ (รูปภาพที่ ๑๗) หน้าจอจะปรากฏห้วงปีงบประมาณ จากนั้นกดสัญลักษณ์ ◀ หรือ ▶ เพื่อเลือกปีงบประมาณที่ต้องการ ในที่นี้ต้องการเลือกปีงบประมาณ ๒๕๕๐ ให้กดสัญลักษณ์ ◀ (รูปภาพที่ ๑๘) กดเลือกปีงบประมาณที่ต้องการ กรณีนี้คือ ปี ๒๕๕๐ (รูปภาพที่ ๑๙) จากนั้นเลือกเดือนที่ต้องการ กรณีนี้คือ เดือนมกราคม (รูปภาพที่ ๒๐) จากนั้นเลือกวันที่ต้องการ กรณีนี้คือ วันที่ ๑ (รูปภาพที่ ๒๑) หน้าจอจะปรากฏวัน เดือน ปีตามที่เลือกไว้ (รูปภาพที่ ๒๒)

รูปภาพที่ ๑๕

DLA INFO62 ยินดีต้อนรับ : ทดสอบ MOU | ออกจากระบบ

ความร่วมมือ

วันที่ลงนามในความตกลงความร่วมมือ

ประเภทความตกลงความร่วมมือ

ข้อความตกลงความร่วมมือภาษาไทย

ข้อความตกลงความร่วมมือภาษาอังกฤษ

หัวข้อ/เรื่องที่ตั้งข้อความตกลงร่วมมือ

แบบ year 2563

อา	จ	อ	พ	พฤ	ศ	ส
28	29	31	1	2	3	4
5	6	7	8	9	10	11
12	13	14	15	16	17	18
19	20	21	22	23	24	25
26	27	28	29	30	1	2
3	4	5	6	7	8	9

รูปภาพที่ ๑๖

DLA INFO62 ยินดีต้อนรับ : ทดสอบ MOU | ออกจากระบบ

วันที่ลงนามในความตกลงร่วมมือ

ประเภทความตกลงร่วมมือ

ข้อความตกลงร่วมมือภาษาไทย

ข้อความตกลงร่วมมือภาษาอังกฤษ

หัวข้อ/เรื่องที่ตั้งข้อความตกลงร่วมมือ

2563

ม.ค.	ก.พ.	มี.ค.	เม.ย.
พ.ค.	พ.ย.	ก.ค.	ส.ค.
ก.ย.	ต.ค.	พ.ย.	ธ.ค.

รูปภาพที่ ๑๗

DLA INFO62 ยินดีต้อนรับ : ทดสอบ MOU | ออกจากระบบ

วันที่ลงนามในความตกลงร่วมมือ

ประเภทความตกลงร่วมมือ

ข้อความตกลงร่วมมือภาษาไทย

ข้อความตกลงร่วมมือภาษาอังกฤษ

หัวข้อ/เรื่องที่ตั้งข้อความตกลงร่วมมือ

2560-2569

2562	2563	2564	2565
2566	2567	2568	2569
2570	2571	2572	2573

รูปภาพที่ ๑๘

DLA INFO62 ยินดีต้อนรับ : ทดสอบ MOU | ออกจากระบบ

รายรับรายจ่ายของ อปท.

หน่วยงานที่จัดทำความ
ร่วมมือ -กรุณาเลือก-

วันที่ลงนามในความ
ตกลงความร่วมมือ << 2530-2539 >>

ประเภทความตกลง
ความร่วมมือ 2532 2533 2534 2535

ข้อความตกลงความ
ร่วมมือภาษาไทย 2536 2537 2538 2539

ข้อความตกลงความ
ร่วมมือภาษาอังกฤษ → 2540 2541 2542 2543

หัวข้อ/เรื่องที่จะจัดทำ
ความตกลงร่วมมือ

รูปภาพที่ ๑๙

DLA INFO62 ยินดีต้อนรับ : ทดสอบ MOU | ออกจากระบบ

ประเภทความตกลง
ความร่วมมือ << 2540 >>

ข้อความตกลงความ
ร่วมมือภาษาไทย → นศ กพ. ยศ. แขน

ข้อความตกลงความ
ร่วมมือภาษาอังกฤษ พค. นย. กก. สค.

หัวข้อ/เรื่องที่จะจัดทำ
ความตกลงร่วมมือ กย. ดค. พย. ธค.

รูปภาพที่ ๒๐

DLA INFO62 ยินดีต้อนรับ : ทดสอบ MOU | ออกจากระบบ

ประเภทความตกลง
ความร่วมมือ << มกราคม 2540 >>

	จ	อ	พ	พฤ	ศ	ส
ข้อความตกลงความ ร่วมมือภาษาไทย	29	30	31	1	2	3
ข้อความตกลงความ ร่วมมือภาษาอังกฤษ	5	6	7	8	9	10
หัวข้อ/เรื่องที่จะจัดทำ ความตกลงร่วมมือ	12	13	14	15	16	17
	19	20	21	22	23	24
	26	27	28	29	30	31
	2	3	4	5	6	7

รูปภาพที่ ๒๑

DLA INFO62	เมนู	ยินดีต้อนรับ : กดสอน MOU ออกจากระบบ
รายรับรายจ่ายของ อบก.	หน่วยงานที่จัดทำความร่วมมือนือ	กรมส่งเสริมการค้าระหว่างประเทศ กระทรวงพาณิชย์
	วันที่ลงนามในความตกลงความร่วมมือ	01/01/2540

รูปภาพที่ ๒๒

๕.๓ หัวข้อ “ประเภทความตกลงความร่วมมือ” ให้เลือกประเภทความตกลงความร่วมมือที่หน่วยงานของท่านได้ดำเนินการจัดทำกับหน่วยงานต่างประเทศ (รูปภาพที่ ๒๓) โดย

- MOU คือ บันทึกความเข้าใจ หรือ Memorandum of Understanding
- MOA คือ บันทึกข้อตกลง หรือ Memorandum of Agreement
- MOC คือ บันทึกความร่วมมือ หรือ Memorandum of Cooperation

กรณีประเภทความตกลงความร่วมมือที่ อบท. ดำเนินการจัดทำไม่อยู่ในรายชื่อดังกล่าว ให้เลือกคำว่า “อื่น ๆ” จะปรากฏช่อง อื่น ๆ (ระบุ) ทางด้านขวามือ (รูปภาพที่ ๒๔) ให้ท่านพิมพ์ชื่อประเภทความตกลงความร่วมมือที่ท่านได้ดำเนินการจัดทำกับหน่วยงานต่างประเทศ

DLA INFO62	เมนู	ยินดีต้อนรับ : กดสอน MOU ออกจากระบบ
การจัดทำความตกลงความร่วมมือระหว่างประเทศของ อบก. รายงานติดตามการบันทึกข้อมูล รายรับรายจ่ายของ อบก.	การจัดทำความตกลงความร่วมมือ	<input type="radio"/> ไม่มีการจัดทำ <input checked="" type="radio"/> มีการจัดทำ
	หน่วยงานที่จัดทำความร่วมมือนือ	-กรุณาเลือก-
	วันที่ลงนามในความตกลงความร่วมมือ	
	ประเภทความตกลงความร่วมมือ	-กรุณาเลือก- MOU MOA MOC อื่น ๆ
	ข้อความตกลงความร่วมมือภาษาไทย	

รูปภาพที่ ๒๓

DLA INFO62	เมนู	ยินดีต้อนรับ : กดสอน MOU ออกจากระบบ
การจัดทำความตกลงความร่วมมือระหว่างประเทศของ อบก. รายงานติดตามการบันทึกข้อมูล รายรับรายจ่ายของ อบก.	การจัดทำความตกลงความร่วมมือ	<input type="radio"/> ไม่มีการจัดทำ <input checked="" type="radio"/> มีการจัดทำ
	หน่วยงานที่จัดทำความร่วมมือนือ	-กรุณาเลือก-
	วันที่ลงนามในความตกลงความร่วมมือ	
	ประเภทความตกลงความร่วมมือ	อื่น ๆ อื่น ๆ (ระบุ)

รูปภาพที่ ๒๔

๕.๔ หัวข้อ “ชื่อความตกลงความร่วมมือภาษาไทย” ให้ใส่ชื่อความตกลงความร่วมมือภาษาไทยที่ได้ดำเนินการจัดทำกับหน่วยงานต่างประเทศ

หัวข้อ “ชื่อความตกลงความร่วมมือภาษาอังกฤษ” ให้ใส่ชื่อความตกลงความร่วมมือภาษาอังกฤษที่ได้ดำเนินการจัดทำกับหน่วยงานต่างประเทศ (รูปภาพที่ ๒๕)

DLA INFO62

ยินดีต้อนรับ : กดสอบ MOU | ออกจากระบบ

ชื่อความตกลงความร่วมมือภาษาไทย

ชื่อความตกลงความร่วมมือภาษาอังกฤษ

รูปภาพที่ ๒๕

๕.๕ หัวข้อ “หัวข้อ/เรื่องที่ทำความตกลงความร่วมมือ” ให้เลือกหัวข้อ/เรื่องที่ทำความตกลงความร่วมมือกับหน่วยงานต่างประเทศ (รูปภาพที่ ๒๖) กรณีหัวข้อ/เรื่องที่ทำความตกลงความร่วมมือไม่อยู่ในรายชื่อดังกล่าวให้เลือกคำว่า “อื่น ๆ” จะปรากฏช่อง อื่น ๆ (ระบุ) ทางด้านขวามือ (รูปภาพที่ ๒๗) ให้ท่านพิมพ์ชื่อหัวข้อ/เรื่องที่ทำความตกลงความร่วมมือ ที่ท่านได้ดำเนินการจัดทำกับหน่วยงานต่างประเทศ

DLA INFO62

ยินดีต้อนรับ : กดสอบ MOU | ออกจากระบบ

ชื่อความตกลงความร่วมมือภาษาอังกฤษ

หัวข้อ/เรื่องที่ทำความตกลงร่วมมือ

วันที่ความตกลงความร่วมมือมีผลบังคับใช้

วันที่ความตกลงความร่วมมือสิ้นสุดผลบังคับใช้

กรุณาเลือก

- การศึกษา
- ศิลปวัฒนธรรม
- ภาษา
- สิ่งแวดล้อม
- การศึกษาค้นคว้า
- สาธารณสุข
- อื่น ๆ

รูปภาพที่ ๒๖

DLA INFO62

ยินดีต้อนรับ : กดสอบ MOU | ออกจากระบบ

ชื่อความตกลงความร่วมมือภาษาอังกฤษ

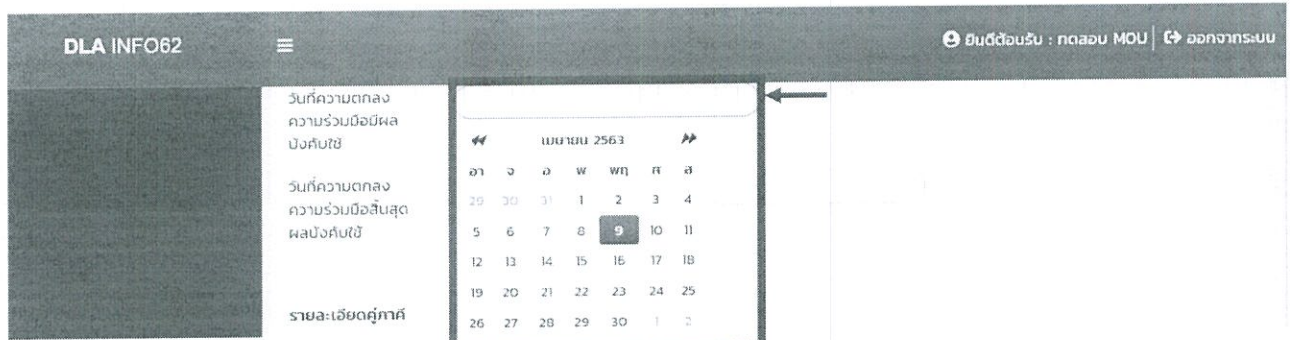
หัวข้อ/เรื่องที่ทำความตกลงร่วมมือ

อื่น ๆ

อื่น ๆ (ระบุ)

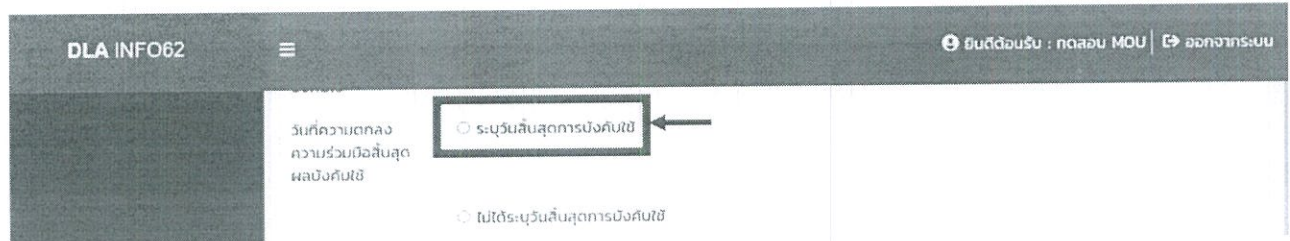
รูปภาพที่ ๒๗

๕.๖ หัวข้อ “วันที่ความตกลงความร่วมมือมีผลบังคับใช้” เมื่อคลิกที่ช่องว่างจะปรากฏปฏิทินขึ้น ให้เลือกวัน เดือน ปี ที่ความตกลงความร่วมมือนั้น ๆ มีผลบังคับใช้ (รูปภาพที่ ๒๘) กรณีที่ท่านต้องการเลือกวัน เดือน ปี อื่น ๆ ให้ทำเช่นเดียวกับตัวอย่างตามข้อ ๕.๒

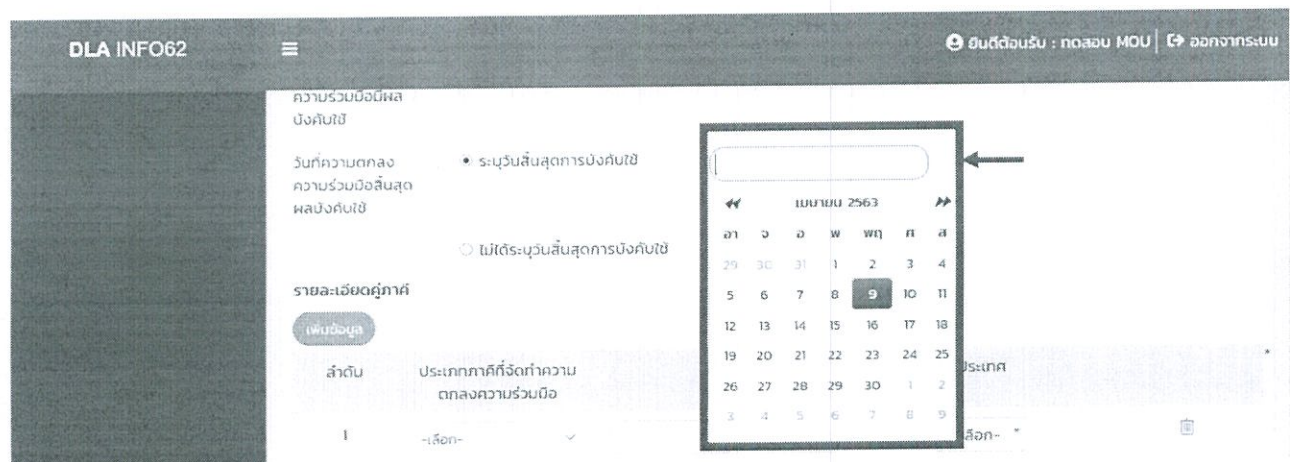


รูปภาพที่ ๒๘

๕.๗ หัวข้อ “วันที่ความตกลงความร่วมมือสิ้นสุดผลบังคับใช้” ในกรณีที่ความตกลงความร่วมมือนั้น ๆ ได้ระบุวันสิ้นสุดการบังคับใช้ให้เลือก “ระบุวันสิ้นสุดการบังคับใช้” (รูปภาพที่ ๒๙) หน้าจอจะปรากฏช่องว่างทางด้านขวามือ (รูปภาพที่ ๓๐) เมื่อคลิกที่ช่องว่างจะปรากฏปฏิทินขึ้น ให้เลือกวัน เดือน ปี ที่ความตกลงความร่วมมือนั้น ๆ สิ้นสุดการบังคับใช้ กรณีที่ท่านต้องการเลือกวัน เดือน ปี อื่น ๆ ให้ทำเช่นเดียวกับตัวอย่างตามข้อ ๕.๒ สำหรับกรณีที่ในความตกลงความร่วมมือนั้น ๆ ไม่ได้ระบุวันสิ้นสุดการบังคับใช้ให้เลือก “ไม่ได้ระบุวันสิ้นสุดการบังคับใช้” (รูปภาพที่ ๓๑)



รูปภาพที่ ๒๙



รูปภาพที่ ๓๐

DLA INFO62

ยินดีต้อนรับ : ทดสอบ MOU | ออกจากระบบ

ความร่วมมือนั้น
บังคับใช้

วันที่ความตกลง
ความร่วมมือนั้นสิ้นสุด
ผลบังคับใช้

○ ได้รับเลือกรับสิ้นสุดการบังคับใช้

● ไม่ได้รับเลือกรับสิ้นสุดการบังคับใช้

รูปภาพที่ ๓๑

๕.๘ หัวข้อ “รายละเอียดผู้เข้าร่วม/ฝ่าย” ในหัวข้อนี้จะประกอบด้วยข้อมูล ๓ ส่วน ได้แก่ (๑) ประเภทผู้เข้าร่วม/ฝ่ายที่จัดทำความตกลงความร่วมมือ (๒) ชื่อผู้เข้าร่วม/ฝ่าย และ (๓) ประเทศ โดยในส่วนของประเภทผู้เข้าร่วม/ฝ่ายที่จัดทำความตกลงความร่วมมือ ให้ท่านเลือกประเภทของผู้เข้าร่วม/ฝ่ายที่ท่านจัดทำความตกลงความร่วมมือ กรณีที่ประเภทผู้เข้าร่วม/ฝ่ายที่ท่านจัดทำความตกลงความร่วมมือไม่อยู่ในรายชื่อดังกล่าว ให้เลือกคำว่า “อื่น ๆ” จากนั้นกรอกชื่อผู้เข้าร่วม/ฝ่าย และเลือกประเทศของผู้เข้าร่วม/ฝ่ายที่ท่านจัดทำความตกลงความร่วมมือร่วมกัน (รูปภาพที่ ๓๒) สำหรับในกรณีที่มีผู้เข้าร่วม/ฝ่าย มากกว่า ๑ แห่ง ให้กดปุ่ม “เพิ่มข้อมูล” (รูปภาพที่ ๓๓) หน้าจอจะปรากฏช่องให้กรอกข้อมูลของผู้เข้าร่วม/ฝ่าย ลำดับที่ ๒ (รูปภาพที่ ๓๔) หากต้องการลบข้อมูลให้กดรูปถังขยะทางด้านขวามือ

DLA INFO62

ยินดีต้อนรับ : ทดสอบ_อปท | ออกจากระบบ

รายละเอียดผู้เข้าร่วม/ฝ่าย

เพิ่มข้อมูล

ลำดับ	ประเภทผู้เข้าร่วม/ฝ่ายที่จัดทำความตกลงความร่วมมือ	ชื่อผู้เข้าร่วม/ฝ่าย	ประเทศ
1	-เลือก-		-เลือก-

รูปภาพที่ ๓๒

DLA INFO62

ยินดีต้อนรับ : ทดสอบ_อปท | ออกจากระบบ

รายละเอียดผู้เข้าร่วม/ฝ่าย

เพิ่มข้อมูล

ลำดับ	ประเภทผู้เข้าร่วม/ฝ่ายที่จัดทำความตกลงความร่วมมือ	ชื่อผู้เข้าร่วม/ฝ่าย	ประเทศ
1	-เลือก-		-เลือก-

รูปภาพที่ ๓๓

ลำดับ	ประเภทผู้เข้าร่วม/ฝ่ายที่จัดทำความตกลงความร่วมมือ	ชื่อผู้เข้าร่วม/ฝ่าย	ประเทศ
1	-เลือก-		-เลือก-
2	-เลือก-		-เลือก-

รูปภาพที่ ๓๔

๕.๘ การ Upload ไฟล์ความตกลงความร่วมมือ เมื่อต้องการ Upload ไฟล์ความตกลงความร่วมมือภาษาไทย ให้กดปุ่ม “Browse” (รูปภาพที่ ๓๕) เพื่อค้นหาไฟล์ความตกลงความร่วมมือที่ต้องการในคอมพิวเตอร์ โดยต้องเป็นไฟล์ .pdf และขนาดไฟล์ไม่เกิน ๒ MB สำหรับการ Upload ไฟล์ความตกลงความร่วมมือภาษาอังกฤษให้ทำเช่นเดียวกับการ Upload ไฟล์ความตกลงความร่วมมือภาษาไทย หากมีการจัดทำความตกลงความร่วมมือเป็นภาษาอื่น ๆ ให้ Upload ด้วยเช่นกัน

ไฟล์ความตกลงความร่วมมือ (ไฟล์ .pdf ขนาดไม่เกิน 2MB)

ไฟล์ความตกลงความร่วมมือภาษาไทย Browse...

ไฟล์ความตกลงความร่วมมือภาษาอังกฤษ Browse...

ไฟล์ความตกลงความร่วมมือภาษาอื่น (ถ้ามี) Browse...

รูปภาพที่ ๓๕

๕.๑๐ เมื่อบันทึกข้อมูลรายละเอียดเกี่ยวกับความตกลงความร่วมมือที่มีการจัดทำครบถ้วนแล้ว ให้ระบุ ชื่อนามสกุล ตำแหน่ง และหมายเลขโทรศัพท์ของผู้รับรองข้อมูล กดปุ่ม “บันทึกข้อมูล” (รูปภาพที่ ๓๖) หน้าจอจะแสดงข้อความ “บันทึกข้อมูลเรียบร้อยแล้ว” (รูปภาพที่ ๓๗) จากนั้นเลือกบันทึกข้อมูลในปีงบประมาณถัดไปจนถึงปีงบประมาณปัจจุบัน

The screenshot shows the 'DLA INFO62' system interface. At the top, there are navigation links for 'ยินดีต้อนรับ : กดลบ MOU' and 'ออกจากระบบ'. The main area contains several input fields: 'ไฟล์ความตกลงความร่วมมือภาษาอังกฤษ' with a 'Browse...' button, 'ไฟล์ความตกลงความร่วมมือภาษาอื่น (ถ้ามี)' with a 'Browse...' button, 'ผู้รับรองข้อมูล', 'ตำแหน่ง' (set to '-กรุณาเลือก-'), and 'หมายเลขโทรศัพท์ผู้รับรองข้อมูล'. At the bottom, there is a 'บันทึกข้อมูล' button highlighted with a red box and an arrow, and a 'กลับ' (Back) button.

รูปภาพที่ ๓๖

The screenshot shows the 'DLA INFO62' system interface. At the top, there are navigation links for 'ยินดีต้อนรับ : กดลบ MOU' and 'ออกจากระบบ'. The main area displays a confirmation message: 'บันทึกข้อมูลเรียบร้อยแล้ว' (Data saved successfully) with a green checkmark icon. The background shows the 'บันทึกข้อมูล' (Save) button and other interface elements. The left sidebar contains a menu with items like 'ข้อมูลทะเบียนท้องถิ่น', 'ข้อมูลการช่วยเหลือประชาชน', 'ข้อมูล LPA', etc. The main content area shows a table with columns for 'จังหวัด', 'ตราด', 'อำเภอ', and 'ปีงบประมาณ'.

รูปภาพที่ ๓๗

การค้นหาข้อมูล

หากท่านต้องการค้นหาความตกลงความร่วมมือที่ได้บันทึกข้อมูลไปแล้ว สามารถค้นหาได้โดยใส่เงื่อนไขการค้นหา ได้แก่ ปีงบประมาณ การจัดทำความตกลงความร่วมมือ ประเภทความตกลงความร่วมมือ หัวข้อ/เรื่องที่ทำความตกลงความร่วมมือ และวันที่ความตกลงความร่วมมือมีผลบังคับใช้ โดยสามารถเลือกเงื่อนไขการค้นหาได้อย่างใดอย่างหนึ่ง หรือเลือกเงื่อนไขการค้นหาพร้อมกันได้หลายเงื่อนไข จากนั้นกดปุ่ม “ค้นหา” หรือหากท่านต้องการดูข้อมูลทั้งหมด ให้กดปุ่ม “แสดงทั้งหมด” (รูปภาพที่ ๓๘) จะปรากฏข้อมูลที่ต้องการค้นหาอยู่ทางด้านล่างของเงื่อนไขการค้นหา (รูปภาพที่ ๓๙)

DLA INFO62 ยินดีต้อนรับ : ทดสอบ MOU | ออกจากระบบ

ด้านที่ 6 การจัดการภายในและระบบงาน >> การจัดทำความตกลงความร่วมมือระหว่างประเทศของ อปท. MOU001

ข้อมูลทะเบียนท้องถิ่น
ข้อมูลการช่วยเหลือประชาชน
ข้อมูล LPA
ข้อมูลบุคลากรท้องถิ่น (LHR)
ข้อมูลแผนพัฒนาท้องถิ่น 5 ปี
ข้อมูลรายรับ-รายจ่ายของ อปท.
การจัดทำความตกลงความร่วมมือระหว่างประเทศของ อปท.
รายงานติดตามการเบิกจ่ายข้อมูลรายรับรายจ่ายของ อปท.

เงื่อนไขการค้นหา

จังหวัด	ตราด	อำเภอ	บ่อไร่
อปท.	เทศบาลตำบลบ่อพลอย	ปีงบประมาณ	-ทั้งหมด-
การจัดทำ ความตกลง ความร่วมมือ	-ทั้งหมด-	ประเภทความ ตกลงความ ร่วมมือ	-ทั้งหมด-
หัวข้อ/เรื่อง จัดทำ ความ ตกลงร่วมมือ	-ทั้งหมด-		

วันที่ความตกลงความร่วมมือมีผลบังคับใช้

ตั้งแต่วันที่ ถึงวันที่

[ค้นหา](#) [แสดงทั้งหมด](#)

รูปภาพที่ ๓๘

DLA INFO62 ยินดีต้อนรับ : ทดสอบ MOU | ออกจากระบบ

รายรับรายจ่ายของ อปท.

ตกลงร่วมมือ

วันที่ความตกลงความร่วมมือมีผลบังคับใช้

ตั้งแต่วันที่ ถึงวันที่

[ค้นหา](#) [แสดงทั้งหมด](#)

[เพิ่มข้อมูล](#) [ออกรายงาน](#)




ลำดับ	ปีงบประมาณ	ประเภทความตกลงความร่วมมือ	หัวข้อ/เรื่องที่ทำความตกลงร่วมมือ	การจัดทำความตกลงร่วมมือ
1	ก่อนปี 2538			ไม่มีการจัดทำ
2	2538			ไม่มีการจัดทำ
3	2539	MOU	ภาษา	มีการจัดทำ

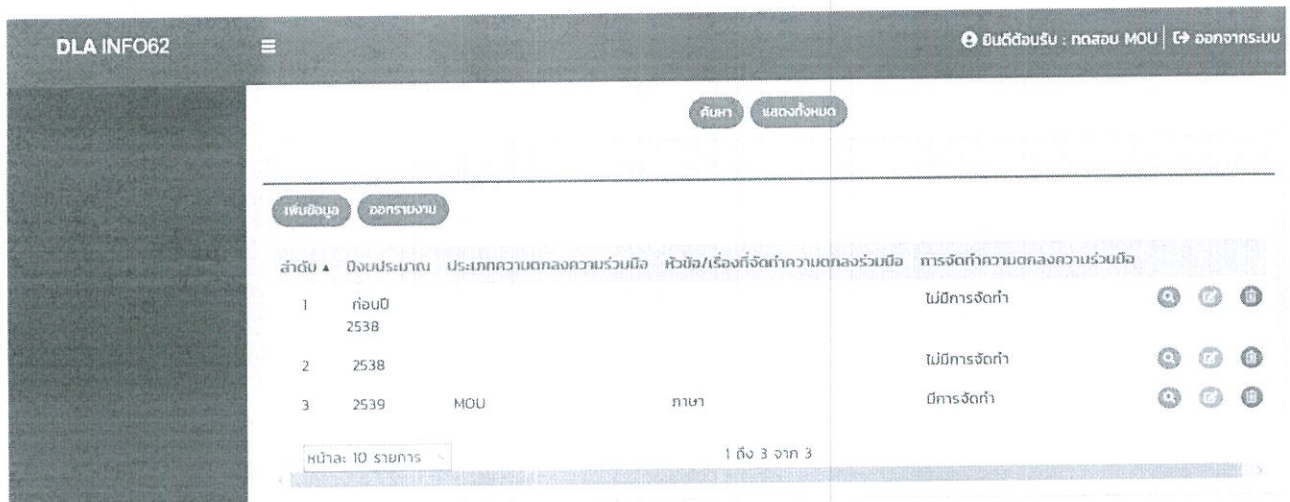
หน้า: 10 รายการ 1 ถึง 3 จาก 3

รูปภาพที่ ๓๙

การดูข้อมูล/แก้ไขข้อมูล/ลบข้อมูล

สามารถดำเนินการได้ ดังนี้ (รูปภาพที่ ๔๐)










- การเรียกดูข้อมูลความตกลงความร่วมมือที่ได้บันทึกไปแล้ว ให้กดที่สัญลักษณ์รูปแว่นขยายสีฟ้า 
- การแก้ไขข้อมูลความตกลงความร่วมมือที่ได้บันทึกไปแล้ว ให้กดที่สัญลักษณ์รูปดินสอสีส้ม 
- การลบข้อมูลความตกลงความร่วมมือที่ได้บันทึกไปแล้ว ให้กดที่สัญลักษณ์รูปถังขยะสีแดง 



DLA INFO62 ยินดีต้อนรับ : กดสอบ MOU | ออกจากระบบ

ค้นหา แสดงทั้งหมด

เพิ่มข้อมูล ดูรายงาน

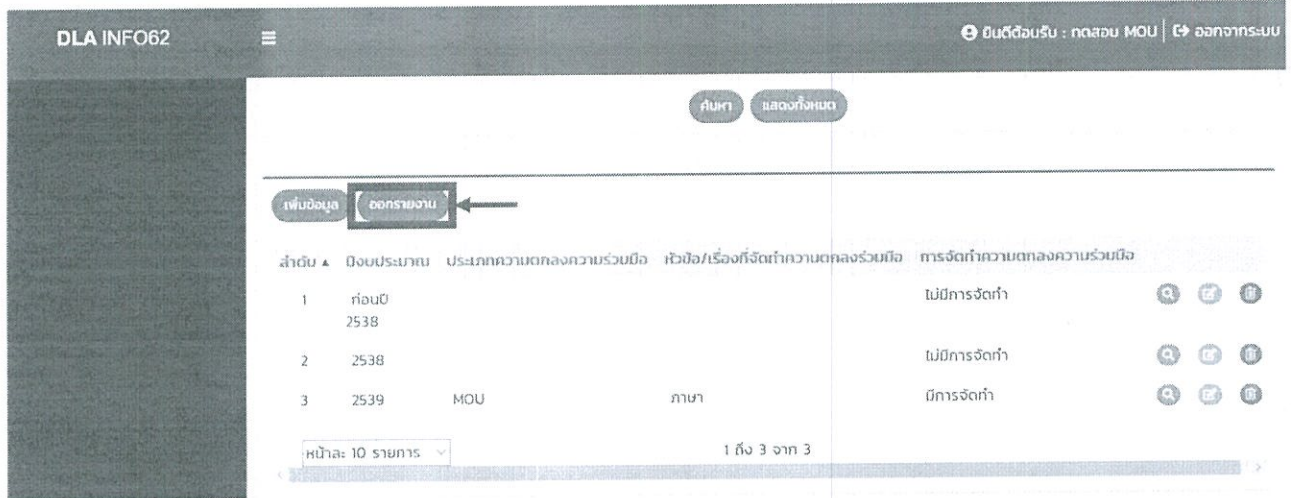
ลำดับ	ถึงบประมาณ	ประเภทความตกลงความร่วมมือ	หัวข้อ/เรื่องกิจจัดทำความตกลงร่วมมือ	การจัดทำความตกลงร่วมมือ	
1	ก่อนปี 2538			ไม่มีการจัดทำ	  
2	2538			ไม่มีการจัดทำ	  
3	2539	MOU	ภาษา	มีการจัดทำ	  

หน้า: 10 รายการ 1 ถึง 3 จาก 3

รูปภาพที่ ๔๐

การออกรายงาน

ท่านสามารถเรียกดูข้อมูลที่มีการจัดทำความตกลงความร่วมมือทั้งหมดได้โดยกดที่ปุ่ม “ออกรายงาน” (รูปภาพที่ ๔๑) จะได้ข้อมูลในรูปแบบไฟล์ Microsoft Excel



รูปภาพที่ ๔๑

หน่วยงานที่เกี่ยวข้องกับการจัดทำระบบฐานข้อมูลการจัดทำ ความตกลงความร่วมมือระหว่างประเทศของ อปท.

- ❖ กองพัฒนาและส่งเสริมการบริหารงานท้องถิ่น กรมส่งเสริมการปกครองท้องถิ่น (กลุ่มงานวิชาการและวิจัยเพื่อการพัฒนาท้องถิ่น)

ให้คำแนะนำ รวมถึงตอบข้อซักถาม/ข้อสงสัยเกี่ยวกับการบันทึกข้อมูลการจัดทำความตกลงความร่วมมือระหว่างประเทศของ อปท.

ที่ตั้ง : อาคาร ๓ ชั้น ๒ กรมส่งเสริมการปกครองท้องถิ่น ถนนนครราชสีมา แขวงดุสิต เขตดุสิต กรุงเทพฯ ๑๐๓๐๐
หมายเลขโทรศัพท์ : ๐๒-๒๕๑-๙๐๐๐ ต่อ ๒๒๑๒

- ❖ ศูนย์เทคโนโลยีสารสนเทศท้องถิ่น กรมส่งเสริมการปกครองท้องถิ่น

ให้คำแนะนำ รวมถึงตอบข้อซักถาม/ข้อสงสัยเกี่ยวกับปัญหาการใช้งานระบบฐานข้อมูลฯ

ที่ตั้ง : อาคาร ๔ ชั้น ๑ กรมส่งเสริมการปกครองท้องถิ่น ถนนนครราชสีมา แขวงดุสิต เขตดุสิต กรุงเทพฯ ๑๐๓๐๐
หมายเลขโทรศัพท์ : ๐๒-๒๕๑-๙๐๐๐ ต่อ ๑๑๐๖

